



Sortér mig vel

Affald er fremtidens råstof, og derfor skal vi alle sortere det, vi smider ud.

I Horsens Kommune skal dit skrald sorteres i fire forskellige affaldsbeholdere:



På de næste sider kan du se, hvad du skal – og ikke må – smide i de forskellige beholdere, og hvordan du håndterer dit affald korrekt.

Siderne er lige til at printe ud og hænge op på opslags-tavlen, så alle i husstanden kan se, hvordan affaldet skal sorteres.

RESTAFFALD



1. Put affaldet i en skraldepose



2. Bind knude




3. Smid posen i beholderen til restaffald


Sortér mig vel

HØRSENS KOMMUNE

MADAFFALD



1. Put affaldet i den udleverede pose



2. Bind knude på posen





3. Smid posen i beholderen til madaffald


Sortér mig vel

HØRSENS KOMMUNE

PAPIRAFFALD



1. Kun rent og tørt papir
Fjern spiraler og plastik

2. Smid direkte i beholderen til papir
Brug IKKE affaldsposer til papiraffald


Sortér mig vel

HØRSENS KOMMUNE

EMBALLAGE- AFFALD



1. Skru låget af



2. Skyl emballagen



3. Smid direkte i beholderen til emballage
Brug IKKE affaldsposer til emballageaffald


Sortér mig vel

HØRSENS KOMMUNE